

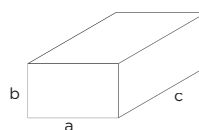
## T° CONTROL 1



### DIMENSIONI/DIMENSIONS



### IMBALLO/PACK



Confezione singola/ Single pack  
axbxc: 350x300x160 mm - Kg: 4,00



### CAMPO DI UTILIZZO

- Piscine private Skimmer



### CARATTERISTICHE TECNICHE

- Gestione e controllo di: filtrazione - fari a led - idromassaggio - carico elettronico H2O;
- Rilevamento temperatura dell'acqua della piscina tramite Sonda NTC;
- 3 modalità di controllo:  
MANUALE - TEMPORIZZATA - TEMPERATURA;
- Funzione antigelo: al di sotto dei 3°C parte l'avvio automatico della pompa di filtrazione per 3 minuti ogni ora (giorno e notte);
- Versione monofase 230 V - potenza massima pompa 2,20 Kw.
- Accende e spegne anche pompe a velocità variabile



### CONTEXT OF USE

- Private skimmer pools



### TECHNICAL FEATURES

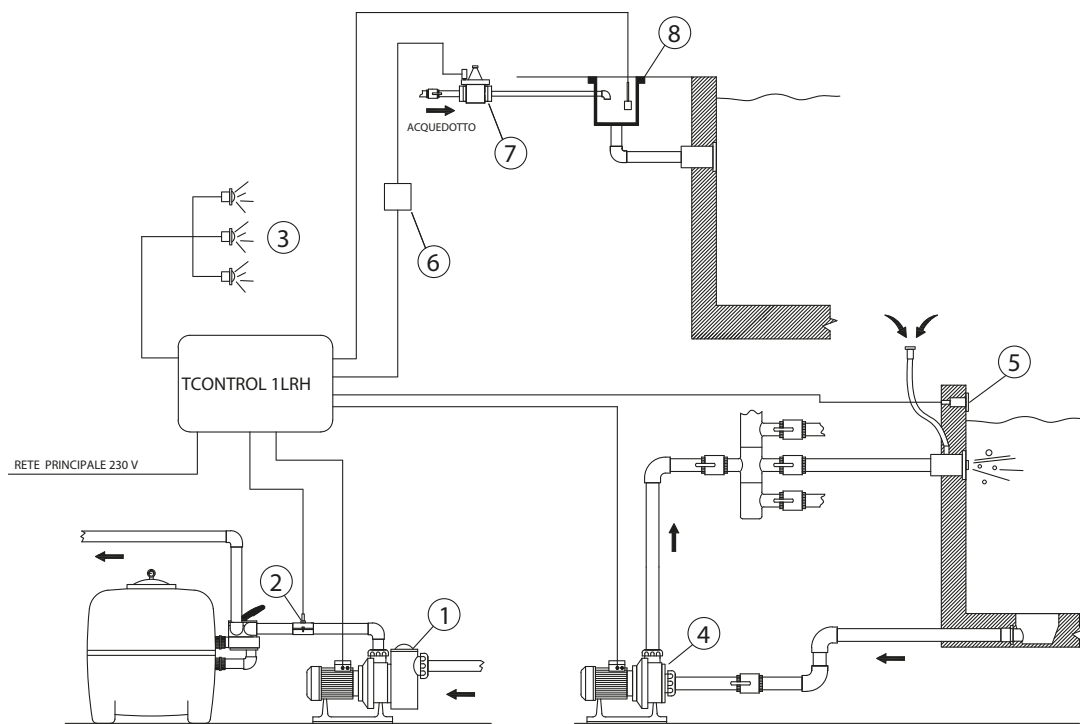
- Management and control of: filtration - LED headlights - whirlpool - H2O electronic load;
- Pool water temperature detection through NTC probe;
- 3 control modes:  
MANUAL - TIMED - TEMPERATURE;
- Antifreeze function: below 3 °C there is the automatic start the filter pump for 3 minutes every hour (day and night);
- 230V single-phase version - maximum power pump 2.20 Kw.
- Also turns on and off variable speed pumps

Codice/Code	Descrizione/Description	Unit	Price (€)
100100832	Quadro el. 1 T CONTROL 1/T CONTROL 1 el. cont. box	NR	
100100830	Quadro el. 1 T CONTROL 1H/T CONTROL 1H el. cont. box	NR	
100100836	Quadro el. 1 T CONTROL 1LR/T CONTROL 1LR el. cont. box	NR	
100100837	Quadro el. 1 T CONTROL 1LRH/T CONTROL 1LRH el. cont. box	NR	

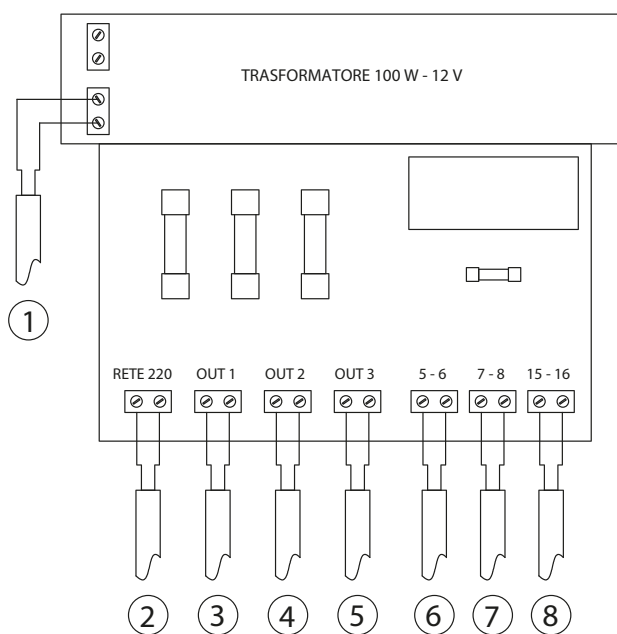
Tabella come catalogo (solo per i modelli 100100832/100100830/100100836/100100837)

Table as catalog (only for models 100100832/100100830/100100836/100100837)

		TCONTROL 1 100100832	TCONTROL 1H 100100830	TCONTROL 1LR 100100836	TCONTROL 1LRH 100100837
Contatto 1 Contact 1	Illuminazione Lighting	●	●	●	●
Contatto 2 Contact 2	Rete principale Mains	●	●	●	●
Contatto 3 Contact 3	Pompa filtrazione Filtration pump	●	●	●	●
Contatto 4 Contact 4	Pompa idromassaggio Whirlpool pump	●	●	●	●
Contatto 5 Contact 5	Trasformatore elettrovalvola Transformer + solenoid	●	●	●	●
Contatto 6 Contact 6	Sonda di temperatura Temperature probe	●	●	●	●
Contatto 7 Contact 7	Pulsante piezoelettrico Piezo button	●	●	●	●
Contatto 8 Contact 8	Regolatore livello elettronico Electronic level controller	●	●	●	●



- ① ILLUMINAZIONE/ LIGHTING
- ② RETE PRINCIPALE 220 / 230 VAC/ MAINS 220 / 230 VAC
- ③ POMPA DI FILTRAZIONE MAX 2,20 KW - MONO/ FILTRATION PUMP MAX 2,20 KW - MONO
- ④ POMPA IDROMASSAGGIO MAX 2,20 KW - MONO/ WHIRLPOOL PUMP MAX 2,20 KW - MONO
- ⑤ TRASFORMATORE 24 VAC + ELETTROVALVOLA/ TRANSFORMER 24 VAC + SOLENOID
- ⑥ SONDA DI TEMPERATURA mod. NTC/ TEMPERATURE PROBE mod. NTC
- ⑦ PULSANTE PIEZOELETTRICO/ PIEZO BUTTON
- ⑧ REGOLATORE DI LIVELLO ELETTRONICO/ ELECTRONIC LEVEL CONTROLLER



- ① morsetto TRASFORMATORE/ terminal TRANSFORMER
- ② morsetto "RETE 220"/ terminal "MAINS 220"
- ③ morsetto "OUT 1"/ terminal "OUT 1"
- ④ morsetto "OUT 2"/ terminal "OUT 2"
- ⑤ morsetto "OUT 3"/ terminal "OUT 3"
- ⑥ morsetto "5 - 6"/ terminal "5 - 6"
- ⑦ morsetto "7 - 8"/ terminal "7 - 8"
- ⑧ morsetto "15 - 16"/ terminal "15 - 16"