

01 > contenitori per cartucce - linea standard housing for filter cartridges - standard line

FP2 con inserto/with brass



Contenitore per cartucce serie FP2 standard testa inserto ottone vaso SAN trasparente
FP2 filter cartridge housings with brass inserts and transparent SAN sump

Codice Code	Modello Model	Altezza Height	Ingresso/ Uscita (c) Inlet/ Outlet (c)	Dimensioni a x b (mm) Dimensions a x b (mm)	Confezione multipla Multipack			Price (€)
					Quantità Quantity	Kg	axbxc (mm) axbxc (mm)	
A1010010	FP2	5"	1/2" F	122 X 174	24	18,59	570X430HX440	
A1010020		7"		122 X 226	12	11,65	570X280HX450	
A1010030		9" 3/4		122 X 294	12	13,20	570X360HX450	
A1010040	FP2	5"	3/4" F	122 X 174	24	19,00	570X430HX440	
A1010050		7"		122 X 226	12	11,85	570X280HX450	
A1010060		9" 3/4		122 X 294	12	13,36	570X360HX450	
A1010070	FP2	5"	1" F	122 X 179	24	19,55	570X430HX440	
A1010080		7"		122 X 231	12	12,11	570X280HX450	
A1010090		9" 3/4		122 X 299	12	13,60	570X360HX450	
A1010100	FP2	5"	1" 1/4 F*	126 X 189	24	21,40	570X430HX440	
A1010110		7"		126 X 241	12	13,00	570X280HX450	
A1010120		9" 3/4		126 X 319	12	14,66	570X360HX450	
A1010130	FP2	9" 3/4	1" 1/2 F*	126 X 325	12	15,17	570X360HX450	

* Alloggia cartucce speciali, foro 32mm./Special cartridges housed, hole 32mm.



Contenitore per cartucce serie FP2 standard testa inserto ottone vaso opaco bianco
FP2 filter cartridge housings with brass inserts and opaque white sump

Codice Code	Modello Model	Altezza Height	Ingresso/ Uscita (c) Inlet/ Outlet (c)	Dimensioni a x b (mm) Dimensions a x b (mm)	Confezione multipla Multipack			Price (€)
					Quantità Quantity	Kg	axbxc (mm) axbxc (mm)	
A1040010	FP2	5"	1/2" F	122 X 174	24	19,29	570X430HX440	
A1040020		7"		122 X 226	12	12,05	570X280HX450	
A1040030		9" 3/4		122 X 294	12	13,67	570X360HX450	
A1040040	FP2	20"	3/4" F	122 X 565	6	10,18	640X500HX350	
A1040050		5"		122 X 174	24	19,70	570X430HX440	
A1040060		7"		122 X 226	12	12,25	570X280HX450	
A1040070	FP2	9" 3/4	1" F	122 X 294	12	13,83	570X360HX450	
A1040080		20"		122 X 565	6	10,26	640X500HX350	
A1040090		5"		122 X 179	24	20,25	570X430HX440	
A1040100	FP2	7"	1" 1/4 F*	122 X 231	12	12,41	570X280HX450	
A1040110		9" 3/4		122 X 299	12	14,00	570X360HX450	
A1040120		20"		122 X 570	6	10,40	640X500HX350	
A1040130	FP2	5"	1" 1/2 F*	126 X 189	24	22,10	570X430HX440	
A1040140		7"		126 X 241	12	13,40	570X280HX450	
A1040150		9" 3/4		126 X 319	12	15,13	570X360HX450	
A1040160	FP2	20"	1" 1/2 F*	126 X 580	6	10,90	640X500HX350	
A1040170		9" 3/4		126 X 325	24	15,64	570X360HX450	
A1040180		20"		126 X 586	6	11,00	640X500HX350	

* Alloggia cartucce speciali, foro 32mm./Special cartridges housed, hole 32mm.

DM 174/04 DM 25/12 ACS

made in italy



DESCRIZIONE/DESCRIPTION

Contenitore per cartucce serie FP2 standard, testa con inserto in ottone e vaso SAN trasparente o opaco bianco.
FP2 filter cartridge housings with brass inserts and transparent SAN sump or opaque white sump.



CARATTERISTICHE TECNICHE/TECHNICAL FEATURES

Testa Head	PP caricato con inserti in ottone PP with brass inserts
Vaso Sump	SAN trasparente-PP caricato bianco Transparent SAN-PP white
O-Ring O-Ring	NBR 70 Sh A
Temperatura di esercizio Working pressure	5°C + 50°C min./max
Portata a vuoto 2 BAR Capacity (empty) at 2 BAR	1/2" F 106,60 Lt./min. - 3/4" F 108,50 Lt./min. 1" F 106,60 Lt./min. - 1" 1/4 F 230 Lt./min. 1" 1/2 F 230 Lt./min.

Pressione garantita /Guaranteed pressure

Pressione max di esercizio (Pe)
Max working pressure (Pe) 10 BAR

Pressione di prova idrostatica PED
PED hydrostatic test pressure >1,43 x Pe

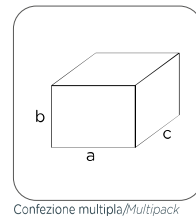
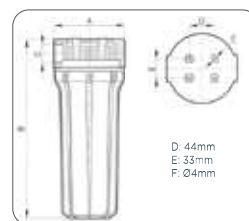
Prove interne /Internal test:

Pressione media di rottura
Average breaking pressure 35 BAR

Prova ciclica 0-10 bar
Cyclic test 0-10 bar 100.000 cicli



DIMENSIONI/DIMENSIONS

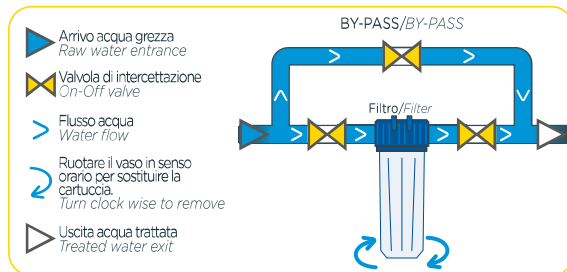


NOTE/NOTES

- Predisposti per alloggiare cartucce 5", 7", 9"3/4, 20" (PP), D. 70mm (Max);
- Cartucce non incluse;
- Accessori e ricambi a pag. 24.
- Designed to hold cartridges 5", 7", 9"3/4, 20" (PP), D. 70mm (Max);
- Cartridges not included;
- Accessories and spare parts p. 24.



SCHEMA DI INSTALLAZIONE/INSTALLATION SCHEME



N.B.: Schema di installazione completo a pag.49/Complete installation scheme p.49



SCATOLA/BOX

